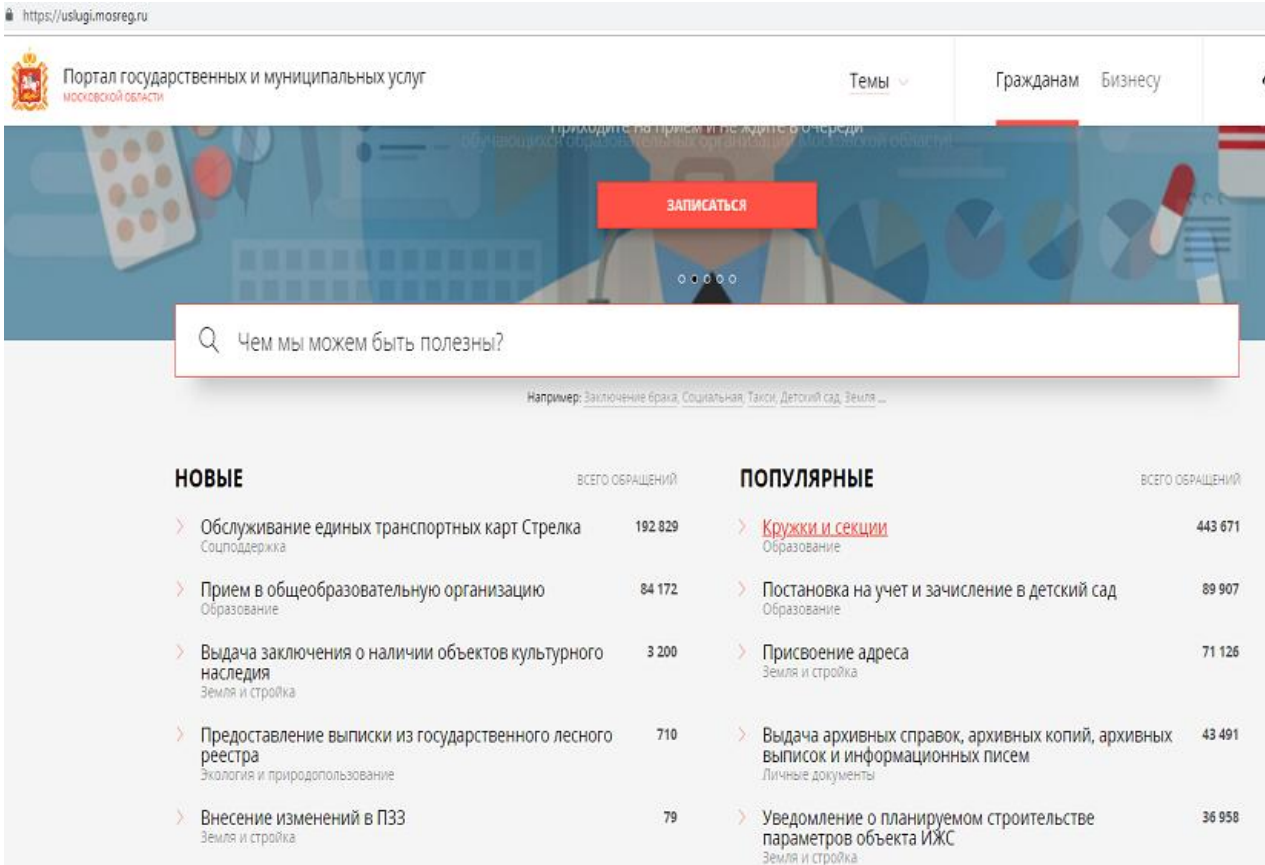


## Подача заявления в кружки и секции Московской области.

1. Для подачи заявления в кружки и секции Московской области необходимо перейти на региональный портал государственных и муниципальных услуг <https://uslugi.mosreg.ru>.
2. В поисковой строке портала ввести «кружки и секции», выбрать услугу «Запись в кружки и секции» или выбрать под поисковой строкой КРУЖКИ и СЕКЦИИ.



The screenshot shows the website <https://uslugi.mosreg.ru>. The header includes the portal name and navigation tabs for 'Гражданам' and 'Бизнесу'. A search bar contains the text 'Чем мы можем быть полезны?' with a magnifying glass icon. Below the search bar, a list of services is displayed in two columns: 'НОВЫЕ' and 'ПОПУЛЯРНЫЕ'. The 'ПОПУЛЯРНЫЕ' section highlights 'Кружки и секции' with 443,671 requests.

НОВЫЕ	ВСЕГО ОБРАЩЕНИЙ	ПОПУЛЯРНЫЕ	ВСЕГО ОБРАЩЕНИЙ
> Обслуживание единых транспортных карт Стрелка Соцподдержка	192 829	> <b>Кружки и секции</b> Образование	443 671
> Прием в общеобразовательную организацию Образование	84 172	> Постановка на учет и зачисление в детский сад Образование	89 907
> Выдача заключения о наличии объектов культурного наследия Земля и стройка	3 200	> Присвоение адреса Земля и стройка	71 126
> Предоставление выписки из государственного лесного реестра Экология и природопользование	710	> Выдача архивных справок, архивных копий, архивных выписок и информационных писем Личные документы	43 491
> Внесение изменений в ПЗЗ Земля и стройка	79	> Уведомление о планируемом строительстве параметров объекта ИЖС Земля и стройка	36 958

3. В отобразившемся окне нажать кнопку «Получить услугу»

## Кружки и секции

Министерство физической культуры и спорта Московской области

### ОНЛАЙН СЕРВИС

Подайте заявление через портал, авторизовавшись с помощью подтвержденной учетной записи ЕСИА. В случае, если у Вас отсутствует возможность подачи заявления в электронной форме, Вы можете обратиться с **пакетом документов** в МФЦ Московской области и воспользоваться бесплатным доступом к РПГУ

ПОЛУЧИТЬ УСЛУГУ

СОСТАВ ДОКУМЕНТОВ

4. При нажатии кнопки «Получить услугу» осуществляется открытие окна авторизации портала. Для получения услуги необходимо нажать кнопку «Заполнить форму» и в появившемся окне ввести данные учетной записи портала Госуслуг.

### ПОДРОБНАЯ ИНФОРМАЦИЯ

Выберите необходимые параметры

- |   |                       |   |
|---|-----------------------|---|
| 1 | Цель вашего обращения | Заключение о наличии или отсутствии объектов культуры, подлежащем хозяйственному освоению ▾ |
| 2 | Подходящий случай     | Заключение о наличии или отсутствии объектов культуры, подлежащем хозяйственному освоению ▾ |
| 3 | Категория заявителя   | Юридические лица ▾  |
| 4 | Кто подает заявления  | Заявитель ▾   |
| 5 | Способ обращения      | РПГУ ▾  |

ЗАПОЛНИТЬ ФОРМУ

### ВАЖНО:

Заявление на зачисление в организацию дополнительного образования может подать только зарегистрированный пользователь федерального портала государственных услуг (<https://www.gosuslugi.ru>) (далее – Госуслуги). Учетная запись Госуслуг должна иметь статус «Подтвержденная».

**Сообщение**

Для подачи заявления, требуется **авторизация** через ЕСИА.

Для регистрации в ЕСИА, перейдите на портал гос. услуг **по ссылке**, после чего вернитесь на эту страницу и авторизуйтесь.

**Войти** **Отменить**

**Вход**

Телефон или почта СНИЛС

Мобильный телефон или почта

Пароль

Чужой компьютер

**Войти**

Я не знаю пароль

Опрос: как бы вы хотели использовать профиль Госуслуг?

5. Отобразится форма согласия. Для продолжения необходимо ознакомиться со всеми пунктами, подтвердить свое согласие и факт ознакомления с описанными сведениями, нажать кнопку «Далее».

**Кружки и секции**

ЗАПОЛНЕНО НА 14%

1. СОГЛАСИЕ

2. ВЫБОР ШКОЛЫ ИСКУССТВ, КРУЖКА ИЛИ СЕКЦИИ

3. ИНФОРМАЦИЯ О ЗАЯВИТЕЛЕ

4. ПРЕДПРОСМОТР

**ТРЕБУЕТСЯ ВАШЕ СОГЛАСИЕ ПО СЛЕДУЮЩИМ ПУНКТАМ:**

- Я подтверждаю, что вся представленная информация является достоверной и точной;
- Я несу ответственность в соответствии с действующим законодательством Российской Федерации за предоставление заведомо ложных или неполных сведений;
- Я выражаю свое согласие на необходимое использование и обработку своих персональных данных, в том числе в информационных системах;
- Со сроками оказания государственной услуги ознакомлен.

Я подтверждаю свое согласие со всеми вышеперечисленными пунктами

Ознакомлен, что наличие медицинских противопоказаний для занятия отдельными видами искусства, физической культуры и спорта могут являться причиной для отказов в предоставлении услуги \*

**< Назад** **Далее >**

6. отобразившейся форме необходимо указать информацию о заявителе. В случае, если кандидату уже исполнилось 18 лет, в пункте «Являетесь ли вы представителем кандидата на обучение?» необходимо выбрать «Нет» и заполнить отобразившуюся форму. В случае, если кандидату не исполнилось 18 лет, то в пункте «Являетесь ли вы представителем кандидата на обучение?» необходимо выбрать «Да» и заполнить отобразившуюся форму.

Кружки и секции

ЗАПОЛНЕНО НА 40%

- СОГЛАСИЕ
- ВЫБОР ШКОЛЫ ИСКУССТВ, КРУЖКА ИЛИ СЕКЦИИ
- ИНФОРМАЦИЯ О ЗАЯВИТЕЛЕ**
- ПРЕДПРОСМОТР

ЯВЛЯЕТЕСЬ ЛИ ВЫ ПРЕДСТАВИТЕЛЕМ КАНДИДАТА НА ОБУЧЕНИЕ? \*

Да  
 Нет

ЗАЯВИТЕЛЬ \*

Выберите

Выберите

- Опекун
- Родитель
- Доверенное лицо

ФАМИЛИЯ \*

Не заполнено

7. Заполнить сведения о кандидате на обучение.

Кружки и секции

ЗАПОЛНЕНО НА 50%

- СОГЛАСИЕ
- ВЫБОР ШКОЛЫ ИСКУССТВ, КРУЖКА ИЛИ СЕКЦИИ**
- ИНФОРМАЦИЯ О ЗАЯВИТЕЛЕ
- ПРЕДПРОСМОТР

МУНИЦИПАЛИТЕТ \*

Балашиха г о

Список районов получен!

ОРГАНИЗАЦИЯ ЗАПОЛНЕНО

НАИМЕНОВАНИЕ ОРГАНИЗАЦИИ \*

Муниципальное бюджетное учреждение дополнительного образования Городского округа Балашиха Центр "Созвездие"


Список организаций получен!

▼ Подробная информация об организации

ПОЛНОЕ НАИМЕНОВАНИЕ ОРГАНИЗАЦИИ


Муниципальное бюджетное учреждение дополнительного образования Городского округа Балашиха Центр "Созвездие"

8. Занести информацию о документе, удостоверяющем личность кандидата на обучение, прикрепить скан-копию этого документа. Прикрепляемый файл должен быть формата pdf, png, jpeg и весить не более 2 Мбайт.

ДОКУМЕНТ, УДОСТОВЕРЯЮЩИЙ ЛИЧНОСТЬ  
КАНДИДАТА НА ОБУЧЕНИЕ НЕ ЗАПОЛНЕНО 

---

**ТИП ДОКУМЕНТА \***

Выберите 

**СЕРИЯ \***

Не заполнено

**НОМЕР \***

Не заполнено

**ДАТА ВЫДАЧИ \***

xx.xx.xxxx


**КЕМ ВЫДАН \***

Не заполнено

**СКАН-КОПИЯ ДОКУМЕНТА \***

Прикрепите скан-копию документа с компьютера


9. Добавить адрес регистрации и адрес по месту пребывания, если адреса не совпадают.

АДРЕС РЕГИСТРАЦИИ КАНДИДАТА НЕ ЗАПОЛНЕНО 

---

**АДРЕС КАНДИДАТА \***

Нажмите, чтобы ввести данные..

**РЕГИСТРАЦИЯ ПО МЕСТУ ПРЕБЫВАНИЯ** НЕ ЗАПОЛНЕНО 

**РЕГИСТРАЦИЯ ПО МЕСТУ ПРЕБЫВАНИЯ СОВПАДАЕТ С АДРЕСОМ РЕГИСТРАЦИИ? \***

Да

Нет

**РЕГИСТРАЦИЯ ПО МЕСТУ ПРЕБЫВАНИЯ \***

Нажмите, чтобы ввести данные..

10. Далее необходимо внести сведения о заявителе.

## СВЕДЕНИЯ О ЗАЯВИТЕЛЕ

ЗАПОЛНЕНО 

ФАМИЛИЯ \*

ВОРОБЬЕВА

ИМЯ \*

ЕЛЕНА

ОТЧЕСТВО \*

ВАСИЛЬЕВНА

Если отчество отсутствует, поставьте прочерк "-"

ДАТА РОЖДЕНИЯ \*

02.06.1989

ПОЛ \*

женский 

### 11. Добавить информацию о документе, удостоверяющем личность заявителя.

ДОКУМЕНТ, УДОСТОВЕРЯЮЩИЙ ЛИЧНОСТЬ  
ЗАЯВИТЕЛЯ

НЕ ЗАПОЛНЕНО 

ТИП ДОКУМЕНТА \*

Паспорт гражданина РФ 

СЕРИЯ \*

Не заполнено

НОМЕР \*

Не заполнено

ДАТА ВЫДАЧИ \*

xx.xx.xxxx

КЕМ ВЫДАН \*

Не заполнено

### 12. Затем указать контактные данные и нажать кнопку «Далее».

## КОНТАКТНЫЕ ДАННЫЕ

ЗАПОЛНЕНО



ТЕЛЕФОН \*

1234567890

АДРЕС ЭЛЕКТРОННОЙ ПОЧТЫ \*

1234567890@mail.ru

< Назад

Далее >

13. Откроется предпросмотр заполненного заявления. Необходимо внимательно проверить корректность указанных данных и нажать кнопку «Отправить». В случае необходимости, вернуться к предыдущим шагам путем нажатия кнопки «Назад».

ТИП ДОКУМЕНТА	Паспорт гражданина РФ
СЕРИЯ	1234
НОМЕР	123456
ДАТА ВЫДАЧИ	19.06.2018
КЕМ ВЫДАН	ОВД ТЕСТ

КОНТАКТНЫЕ ДАННЫЕ ∨

ТЕЛЕФОН	1234567890
АДРЕС ЭЛЕКТРОННОЙ ПОЧТЫ	1234567890@mail.ru
ДАТА ЗАПОЛНЕНИЯ	05.09.2018

[← Назад](#)

[Отправить >](#)

14.Отобразится сообщение:

